




МИНИСТЕРСТВО НАУКИ И ВЫСШЕГО ОБРАЗОВАНИЯ РОССИЙСКОЙ ФЕДЕРАЦИИ  
 Федеральное государственное автономное образовательное учреждение высшего образования  
 «НАЦИОНАЛЬНЫЙ ИССЛЕДОВАТЕЛЬСКИЙ  
 ТОМСКИЙ ПОЛИТЕХНИЧЕСКИЙ УНИВЕРСИТЕТ»

УТВЕРЖДАЮ  
 Директор ШБИП  
 Чайковский Д.В.  
 2020 г

**РАБОЧАЯ ПРОГРАММА ДИСЦИПЛИНЫ**  
**ПРИЕМ 2020 г.**  
**ФОРМА ОБУЧЕНИЯ очная**

Инженерная графика 2		
Направление подготовки/ специальность	12.03.01 Приборостроение	
Образовательная программа (направленность (профиль))	Информационные системы контроля и диагностики	
Специализация	Информационные системы контроля и диагностики	
Уровень образования	высшее образование - бакалавр	
Курс	1	2
Трудоемкость в кредитах (зачетных единицах)	2	
Виды учебной деятельности	Временной ресурс	
Контактная (аудиторная) работа, ч	Лекции	-
	Практические занятия	16
	Лабораторные занятия	16
	ВСЕГО	32
	Самостоятельная работа, ч	40
	ИТОГО, ч	72

Вид промежуточной аттестации	Зачет	Обеспечивающее подразделение	ШБИП ООД
------------------------------	-------	------------------------------	----------

И.о. заведующего кафедрой - руководителя отделения на правах кафедры отделения общетехнических дисциплин Руководитель ООП Преподаватель		Пашков Е.Н.
		Мойзес Б.Б.
		Озга А.И.

2020г.

## 1. Цели освоения дисциплины

Целями освоения дисциплины является формирование у обучающихся определенного ООП (п. 5. Общей характеристики ООП) состава компетенций для подготовки к профессиональной деятельности.

Код компетенции	Наименование компетенции	Индикаторы достижения компетенций		Составляющие результатов освоения (дескрипторы компетенции)	
		Код индикатора	Наименование индикатора достижения	Код	Наименование
ОПК(У)-5	Способен участвовать в разработке текстовой, проектной и конструкторской документации в соответствии с нормативными требованиями	И.ОПК(У)-5.1.	Демонстрирует знание основных правил построения и оформления эскизов, чертежей и схем в соответствии с требованиями стандартов	ОПК(У)-5.1В1	Владеет навыками изображения технических изделий
				ОПК(У)-5.1У1	Умеет выполнять и читать технические схемы, чертежи и эскизы деталей, узлов и агрегатов, сборочных чертежей и чертежей общего вида средней степени сложности; пользоваться изученными стандартами ЕСКД
				ОПК(У)-5.1З1	Знает основные понятия и методы построения изображений на плоскости (точка, прямая линия, плоскость, многогранники и кривые поверхности)
		И.ОПК(У)-5.2.	Выполняет эскизы, чертежи и схемы в соответствии с требованиями стандартов с использованием средств автоматизации проектирования	ОПК(У)-5.2В1	Владеет навыками оформления чертежей, схем и составления спецификаций; способами и приемами изображения предметов на плоскости с использованием средств компьютерной графики
				ОПК(У)-5.2У1	Умеет пользоваться изученными стандартами ЕСКД; выполнять чертежи технических изделий и схем технологических процессов с использованием средств компьютерной графики
				ОПК(У)-5.2З1	Знает теорию построения технических чертежей; правила оформления конструкторской документации

## 2. Место дисциплины (модуля) в структуре ООП

Дисциплина относится к базовой части Блока 1 учебного плана образовательной программы.

## 3. Планируемые результаты обучения по дисциплине (модулю)

После успешного освоения дисциплины будут сформированы результаты обучения:

Планируемые результаты обучения по дисциплине		Индикатор достижения компетенции
Код	Наименование	
РД 1	Применять знания основных методов изображения пространственных объектов на плоских чертежах	<b>И.ОПК(У)-5.1.</b> <b>И. ОПК(У)-5.2.</b>
РД 2	Применять навыки конструирования типовых деталей и их соединений;	<b>И.ОПК(У)-5.1.</b> <b>И. ОПК(У)-5.2.</b>
РД 3	Применять знания по оформлению нормативно-	<b>И И.ОПК(У)-5.1.</b>

	технической документации, приведенные в государственных стандартах	<b>И. ОПК(У)-5.2.</b>
РД 4	Выполнять и читать чертежи технических изделий, использовать средства компьютерной графики	<b>И.ОПК(У)-5.1. И. ОПК(У)-5.2.</b>

Оценочные мероприятия текущего контроля и промежуточной аттестации представлены в календарном рейтинг-плане дисциплины.

#### 4. Структура и содержание дисциплины

##### Основные виды учебной деятельности

Разделы дисциплины	Формируемый результат обучения по дисциплине	Виды учебной деятельности	Объем времени, ч.
<b>Раздел (модуль) 1. Сборочный чертеж. Эскизирование деталей.</b>	РД1, РД2	Лекции	<b>0</b>
		Практические занятия	<b>8</b>
		Лабораторные занятия	<b>0</b>
		Самостоятельная работа	<b>12</b>
<b>Раздел (модуль) 2. Деталирование</b>	РД1, РД2	Лекции	<b>0</b>
		Практические занятия	<b>8</b>
		Лабораторные занятия	<b>0</b>
		Самостоятельная работа	<b>10</b>
<b>Раздел (модуль) 3. Основы компьютерной графики</b>	РД3, РД4	Лекции	<b>0</b>
		Практические занятия	<b>0</b>
		Лабораторные занятия	<b>16</b>
		Самостоятельная работа	<b>18</b>

Содержание разделов дисциплины:

##### **Раздел 1. Сборочный чертеж. Эскизирование деталей**

Выполнение эскизов деталей, входящих в сборочную единицу, составление спецификации изделия и выполнение чертежа сборочной единицы.

##### **Темы практических занятий:**

1. Элементы технического черчения. Конструкторская документация.
2. Эскизирование деталей.
3. Составление спецификации сборочной единицы.
4. Выполнение сборочного чертежа.

##### **Раздел 2. Деталирование**

Из чертежа общего вида выполняются чертежи деталей и аксонометрия одной детали.

##### **Темы практических занятий:**

1. Деталирование. Чтение чертежа общего вида
2. Деталирование. Создание чертежа простой детали
3. Деталирование. Создание чертежа корпусной детали
4. Деталирование. Создание чертежа детали.

##### **Раздел 3. Основы компьютерной графики**

Введение. Команды для создания и редактирования двухмерных чертежей.

Твердотельное моделирование.

### **Названия лабораторных работ:**

1. Создание трехмерной твердотельной модели детали.
2. Редактирование трехмерной твердотельной модели детали
3. Создание твердотельной модели сборочной единицы
4. Создание чертежа сборочной единицы по твердотельной модели

## **5. Организация самостоятельной работы студентов**

Самостоятельная работа студентов при изучении дисциплины (модуля) предусмотрена в следующих видах и формах:

- Работа с лекционным материалом, поиск и обзор литературы и электронных источников информации по индивидуально заданной проблеме курса;
- Работа в электронном курсе (изучение теоретического материала, выполнение индивидуальных заданий и контролируемых мероприятий и др.);
- Поиск, анализ, структурирование и презентация информации;
- Подготовка к практическим, лабораторным и семинарским занятиям;
- Анализ научных публикаций по заранее определенной преподавателем теме;
- Подготовка к оценивающим мероприятиям

## **6. Учебно-методическое и информационное обеспечение дисциплины (модуля)**

### **6.1 Методическое обеспечение**

#### **Основная литература:**

1. Винокурова, Г. Ф. Курс лекций по инженерной графике: учебное пособие / Г. Ф. Винокурова, Б. Л. Степанов; Национальный исследовательский омский политехнический университет (ТПУ). —Томск: Изд-во ТПУ, 2014. — URL: <http://www.lib.tpu.ru/fulltext2/m/2014/m391.pdf> (дата обращения: 10.03.2020.- Режим доступа: из корпоративной сети ТПУ.- Текст: электронный.
2. Фролов, С. А. Начертательная геометрия: учебник / Фролов С.А., - 3-е изд., перераб. и доп. - Москва: НИЦ ИНФРА-М, 2019. - 285 с.: - - Текст: электронный. - URL: <https://new.znanium.com/catalog/product/1011069> (дата обращения: 04.03.2020). - Режим Доступа: из корпоративной сети ТПУ.
3. Чекмарев, А. А. Инженерная графика. Машиностроительное черчение: учебник. — Москва: ИНФРА-М, 2019. — 396 с. —Текст: электронный. - URL: <https://new.znanium.com/catalog/product/983560> (дата обращения: 04.03.2020). - Режим доступа: из корпоративной сети ТПУ.

#### **Дополнительная литература:**

1. Леонова, О.Н. Начертательная геометрия в примерах и задачах: учебное пособие / О.Н. Леонова, Е.А. Разумнова. — Санкт-Петербург: Лань, 2018. — 212 с. — ISBN 978-5-8114-2918-9. — Текст: электронный // Лань: электронно-библиотечная система. — URL: <https://e.lanbook.com/book/103068> (дата обращения: 10.03.2020). — Режим доступа: из корпоративной сети ТПУ.
2. Серга, Г.В. Инженерная графика: учебник / Г.В. Серга, И.И. Табачук, Н.Н. Кузнецова; под общей редакцией Г.В. Серги. — 2-е изд., испр. и доп. — Санкт-Петербург: Лань, 2018. — 228 с. — Текст: электронный // Лань: электронно-библиотечная система. — URL: <https://e.lanbook.com/book/103070> (дата обращения: 13.02.2020). — Режим доступа: из корпоративной сети ТПУ.
3. Чекмарев, А. А. Инженерная графика: аудиторные задачи и задания: учеб. пособие /

А.А. Чекмарёв. — 2-е изд., испр. — Москва: ИНФРА-М, 2019. — 78 с. — (Высшее образование: Бакалавриат). - ISBN 978-5-16-103729-4. - Текст: электронный. - URL: <https://new.znaniium.com/catalog/product/1002816> (дата обращения: 04.03.2020). - Режим доступа: из корпоративной сети ТПУ.

## 6.2 Информационное обеспечение

Internet-ресурсы (в т.ч. в среде LMS MOODLE и др. образовательные и библиотечные ресурсы):

1. Электронный курс «Начертательная геометрия и инженерная графика 2.3. Унифицированный модуль 3. (бакалавр)\_ » <http://stud.lms.tpu.ru/course/view.php?id=823>
2. Информационно-справочные системы:  
Профессиональные базы данных и информационно-справочные системы доступны по ссылке: <https://www.lib.tpu.ru/html/irs-and-pdb>

Используемое лицензионное программное обеспечение (в соответствии с **Перечнем лицензионного программного обеспечения ТПУ**):

Adobe Acrobat Reader DC, Adobe Flash Player, Amazon Corretto JRE 8, Autodesk AutoCAD Mechanical 2020 Education, Autodesk Inventor Professional 2020 Education, Microsoft Office 2007 Standard Russian Academic, Design Science MathType 6.9 Lite, Document Foundation LibreOffice, Far Manager, Google Chrome, Mozilla Firefox ESR, Notepad++, WinDjView, 7-Zip, Zoom

## 7. Особые требования к материально-техническому обеспечению дисциплины

В учебном процессе используется следующее оборудование:

№ п/п	Наименование специальных помещений	Наименование оборудования
1.	Аудитория для проведения учебных занятий всех типов, курсового проектирования, консультаций, текущего контроля и промежуточной аттестации 634028, Томская область, г. Томск, Ленина проспект, д. 2 307	Доска аудиторная настенная - 2 шт.; Комплект учебной мебели на 140 посадочных мест; Компьютер - 1 шт.; Проектор - 1 шт.
2	Аудитория для проведения учебных занятий всех типов, курсового проектирования, консультаций, текущего контроля и промежуточной аттестации (компьютерный класс) 634028, Томская область, г. Томск, Ленина проспект, д. 2 302	Комплект учебной мебели на 15 посадочных мест; Компьютер - 17 шт.; Проектор - 1 шт.
3	Аудитория для проведения учебных занятий всех типов, курсового проектирования, консультаций, текущего контроля и промежуточной аттестации 634028, Томская область, г. Томск, Ленина проспект, д. 2 213	Доска аудиторная настенная - 1 шт.; Комплект учебной мебели на 88 посадочных мест; Проектор - 1 шт.; Компьютер - 1 шт.
4	Аудитория для проведения учебных занятий всех типов, курсового проектирования, консультаций, текущего контроля и промежуточной аттестации (компьютерный класс) 634028, Томская область, г. Томск, Ленина проспект, д. 2 302А	Комплект учебной мебели на 15 посадочных мест; Шкаф для одежды - 1 шт.; Компьютер - 14 шт.; Проектор - 1 шт.
5	Аудитория для проведения учебных занятий всех типов, курсового проектирования, консультаций, текущего контроля и промежуточной аттестации 634028, Томская область, г. Томск, Ленина проспект,	Комплект учебной мебели на 34 посадочных мест; Гумба стационарная - 1 шт.; Проектор - 1 шт.; Компьютер - 1 шт.

д. 2 417	
-------------	--

Рабочая программа составлена на основе Общей характеристики образовательной программы по направлению 12.03.01 Приборостроение, специализация «Информационные системы контроля и диагностики» (приема 2020 г., очная форма обучения).

Разработчик(и):

Должность	Ученая степень, ученое звание	ФИО
Доцент	К.т.н., доцент	Озга А.И.

Программа одобрена на заседании ООД (протокол от «15» мая 2020г. №25).

Заведующий кафедрой - руководитель отделения  
на правах кафедры отделения контроля и диагностики,  
д.ф.-м.н.



\_\_\_\_\_ / А.П. Суржигов /  
подпись